

## INDICI &amp; NUMERI

## FONDI PENSIONE APERTI

a cura di  Consultique

## GUIDA ALLA LETTURA

**Performance %:** è calcolata al netto delle tasse e delle commissioni. Le performance pubblicate non tengono conto di eventuali garanzie di rendimento o di capitale che le singole società assicurano alla scadenza. Data dell'ultima variazione della quota.

**Data:** data dell'ultima variazione della quota a cui si riferisce il calcolo delle performance.




**Assogestioni:** AZ: azionari; BA: bilanciati azionari; BB: bilanciati; BO: bilanciati obbligazionari; OB: obbligazionari; MO: monetari; FL: flessibili.

**Caratteristiche del Rating Consultique:** l'insieme dei dati disponibili sui Fondi pensione Aperti confluisce in un indicatore sintetico delle qualità del Fondo, ovvero il rating elaborato da Consultique, espresso con un numero di stelle (da una a cinque), utile per una prima selezione dei Fondi Pensione Aperti. Elementi chiave per l'attribuzione di un rating sono l'esistenza del Fondo e dei relativi dati da almeno tre anni, nonché la sua possibilità di inserimento in una delle categorie elaborate da Assogestioni,

caratterizzate da politiche omogenee di investimento. Inoltre è indispensabile la presenza del prospetto aggiornato con gli ISC dichiarati. Il punteggio permetterà un ordinamento tra i Fondi Pensione Aperti aventi le stesse caratteristiche di gestione finanziaria e terrà conto dell'impatto dei costi (ISC), dei risultati (misurati dalla performance e da una terza variabile rappresentata da elementi di carattere qualitativo attraverso l'utilizzo di una media ponderata. I pesi dati ai costi, alle performance ed agli elementi di carattere qualitativo, tengono conto delle valutazioni dell'Ufficio Studi e Ricerche Consultique in merito alla loro rilevanza.

In tabella sono riportati i prodotti con un rating riferito alle adesioni individuali.

Consultique elabora anche un rating per le adesioni collettive, che considera la fascia corrispondente ad una collettività di 50 dipendenti, che rendiamo disponibile nella versione online della tabella resa disponibile sul sito [www.ilsole24ore.com/indici numeri](http://www.ilsole24ore.com/indici numeri)

 Con garanzia di capitale.  Con garanzia di rendimento.  Con garanzia di rendimento e capitale.

CATEG	FONDI	RATING INDIVID	DATA	PERF % 1 ANNO	PERF % 3 ANNI	BENCH 3 ANNI
<b>ALLEANZA ASSICURAZIONI</b>						
AZ	AIMeglio Azionario	★★★★★	19.04	2,81	13,25	31,54
BB	AIMeglio Bilanciato	★★★★★	19.04	1,58	4,63	16,75
OB	AIMeglio Obbligaz.	★★★★★	19.04	0,74	-1,36	1,96

CATEG	FONDI	RATING INDIVID	DATA	PERF % 1 ANNO	PERF % 3 ANNI	BENCH 3 ANNI
<b>ALLIANZ</b>						
<b>Allianz Previdenza</b>						
	L. Azionaria	★★★★★	17.04	1,88	19,10	
	L. Bilanciata	★★★★★	17.04	1,48	8,64	
<b>Insieme</b>						
	L. Azionaria	★★★★★	17.04	2,49	22,07	
	L. Bilanciata	★★★★★	17.04	1,62	11,66	
	L. Obbligazionaria	★★★★★	17.04	0,22	2,11	

CATEG	FONDI	RATING INDIVID	DATA	PERF % 1 ANNO	PERF % 3 ANNI	BENCH 3 ANNI
<b>AMUNDI ASSET MANAGEMENT</b>						
<b>SecondaPensione F.P.A.</b>						
BB	SP Bilanciata	★★★★★	15.04	1,31	6,18	6,78
AZ	SP Espansione	★★★★★	15.04	2,15	16,09	17,41
FL	SP Garantita	★★★★★	15.04	-1,05	0,60	2,24
MO	SP Prudente	★★★★★	15.04	-0,31	0,05	-0,41
BB	SP Sviluppo	★★★★★	15.04	1,78	10,64	11,10

CATEG	FONDI	RATING INDIVID	DATA	PERF % 1 ANNO	PERF % 3 ANNI	BENCH 3 ANNI
<b>ARCA</b>						
<b>Arca Previdenza</b>						
AZ	Linea Alta Crescita	★★★★★	29.03	-1,60	15,13	
AZ	Linea Alta Crescita R	★★★★★	29.03	-0,78	17,88	
BB	Linea Crescita	★★★★★	29.03	-0,92	10,65	
BB	Linea Crescita R	★★★★★	29.03	-0,20	12,96	
OB	Linea Obiettivo TFR	★★★★★	29.03	-1,06	0,37	
OB	Linea Rendita	★★★★★	29.03	-0,07	5,04	
OB	Linea Rendita R	★★★★★	29.03	0,65	7,23	

CATEG	FONDI	RATING INDIVID	DATA	PERF % 1 ANNO	PERF % 3 ANNI	BENCH 3 ANNI
<b>AZIMUT PREVIDENZA</b>						
BA	Comparto Crescita	★★★★★	28.02	-9,57	11,50	
BB	Comparto Equilibrato	★★★★★	28.02	-4,66	12,09	
OB	Comparto Garantito	★★★★★	28.02	-2,44	-0,68	

CATEG	FONDI	RATING INDIVID	DATA	PERF % 1 ANNO	PERF % 3 ANNI	BENCH 3 ANNI
<b>BAP VITA EPREVIDENZA</b>						
<b>Bap Pensione 2007</b>						
OB	Linea Equilibrio	★★★★★	31.03	-0,96	1,44	6,41
OB	Linea Equilibrio A	★★★★★	31.03	-0,41	3,40	6,41
BA	Linea Investimento	★★★★★	31.03	0,08	9,66	11,17

CATEG	FONDI	RATING INDIVID	DATA	PERF % 1 ANNO	PERF % 3 ANNI	BENCH 3 ANNI
BA	Linea Investimento A	★★★★★	31.03	1,33	13,00	11,17
OB	Linea TFR	★★★★★	31.03	-1,71	-2,33	0,76
<b>BCC RISPARMIO &amp; PREVIDENZA</b>						
AZ	Aureo comparto az.	★★★★★	29.03	-1,70	20,78	36,79
BB	Aureo comparto bil.	★★★★★	29.03	-0,47	10,93	23,65
MO	Aureo comparto gar.	★★★★★	29.03	-0,93	-1,53	-1,41
OB	Aureo comparto obbl.	★★★★★	29.03	1,50	-0,84	0,96

CATEG	FONDI	RATING INDIVID	DATA	PERF % 1 ANNO	PERF % 3 ANNI	BENCH 3 ANNI
<b>BIM VITA</b>						
BB	Bim Vita Bil. Globale	★★★★★	15.04	-1,51	6,87	7,87
OB	Bim Vita Bond	★★★★★	15.04	-1,56	-1,73	1,79
OB	Bim Vita Equilibrio	★★★★★	15.04	0,03	1,80	3,75
AZ	Bim Vita Equity	★★★★★	15.04	-2,73	9,67	12,15

CATEG	FONDI	RATING INDIVID	DATA	PERF % 1 ANNO	PERF % 3 ANNI	BENCH 3 ANNI
<b>CASSA CENTRALE RAIFFEISEN</b>						
<b>Raiffeisen F.P.A.</b>						
OB	Linea Activity	★★★★★	15.04	2,13	5,35	5,77
BA	Linea Dynamic	★★★★★	15.04	4,46	11,83	9,67
OB	Linea Safe	★★★★★	15.04	0,14	-0,30	3,33

CATEG	FONDI	RATING INDIVID	DATA	PERF % 1 ANNO	PERF % 3 ANNI	BENCH 3 ANNI
<b>CREDEMPREVIDENZA</b>						
AZ	Comparto Azionario A	★★★★★	29.03	0,98	17,36	31,58
BB	Comparto Bilanciato A	★★★★★	29.03	1,66	8,81	16,69
OB	Comparto Obb. Gar. A	★★★★★	29.03	0,79	0,51	3,67

CATEG	FONDI	RATING INDIVID	DATA	PERF % 1 ANNO	PERF % 3 ANNI	BENCH 3 ANNI
<b>CRÉDIT AGRICOLE VITA</b>						
AZ	Linea Dinamica	★★★★★	31.03	0,85	19,19	29,80
OB	Linea Garantita	★★★★★	31.03	-0,56	2,77	3,76
BB	Linea Moderata	★★★★★	31.03	1,73	12,73	21,65

CATEG	FONDI	RATING INDIVID	DATA	PERF % 1 ANNO	PERF % 3 ANNI	BENCH 3 ANNI
<b>CREDITRAS VITA</b>						
<b>Unicredit</b>						
AZ	Linea Dinamica	★★★★★	23.04	0,64	14,30	33,40
BB	Linea Serena	★★★★★	23.04	1,64	5,29	17,34
OB	Linea Sicura	★★★★★	23.04	-0,42	-1,19	-0,12
OB	Linea Tranquilla	★★★★★	23.04	-0,40	0,14	5,15

CATEG	FONDI	RATING INDIVID	DATA	PERF % 1 ANNO	PERF % 3 ANNI	BENCH 3 ANNI
<b>GENERALI ITALIA</b>						
<b>F.P.A. Generali Global</b>						
AZ	Comp. Azionario A	★★★★★	30.11	-4,98	4,76	
BB	Comp. Bilanciato A	★★★★★	30.11	-3,15	1,66	

CATEG	FONDI	RATING INDIVID	DATA	PERF % 1 ANNO	PERF % 3 ANNI	BENCH 3 ANNI
OB	Comp. Obbl. Garantito A	★★★★★	30.11	-1,95	-1,58	
<b>HDI ASSICURAZIONI</b>						
<b>F.P.A. Azione di Previdenza</b>						
AZ	Linea Dinamica	★★★★★	15.03	-0,55	18,79	17,14
OB	Linea Equilibrata	★★★★★	15.03	-0,12	10,80	5,16
OB	Linea Garantita	★★★★★	15.03	0,54	4,70	-1,90
OB	Linea Prudente	★★★★★	15.03	0,66	4,22	-3,28

CATEG	FONDI	RATING INDIVID	DATA	PERF % 1 ANNO	PERF % 3 ANNI	BENCH 3 ANNI
<b>INTESA SANPAOLO VITA</b>						
<b>F.P.A. Giustiniano</b>						
BA	Giustiniano Azionaria	★★★★★	31.03	2,12	17,50	35,40
OB	Giustiniano Bilanciata	★★★★★	31.03	2,23	11,10	22,58
OB	Giustiniano Monetaria	★★★★★	31.03	-0,71	-1,21	-0,09
OB	Giustiniano Obbligaz.	★★★★★	31.03	0,58	1,46	35,80
OB	Giustiniano TFR+	★★★★★	31.03	-1,07	-1,38	1,44

CATEG	FONDI	RATING INDIVID	DATA	PERF % 1 ANNO	PERF % 3 ANNI	BENCH 3 ANNI
<b>F.P.A. PrevidSystem</b>						
OB	Accumulazione Bilan.	★★★★★	31.03	1,26	7,58	18,37
OB	Crescita Dinamica	★★★★★	31.03	0,59	1,33	6,12
OB	Crescita Prudente	★★★★★	31.03	1,39	-0,41	2,48
BA	Rivalutazione Azionaria	★★★★★	31.03	0,69	14,83	31,83
OB	TFR+	★★★★★	31.03	-1,24	-1,66	1,44

CATEG	FONDI	RATING INDIVID	DATA	PERF % 1 ANNO	PERF % 3 ANNI	BENCH 3 ANNI
<b>F.P.A. Il Mio Domani</b>						
OB	Linea Breve Termine	★★★★★	31.03	-0,79	-1,35	-0,14
AZ	Linea Lungo Termine	★★★★★	31.03	1,19	10,01	
BB	Linea Medio Termine	★★★★★	31.03	0,12	4,89	6,61
OB	Linea TFR	★★★★★	31.03	-1,17	-3,85	1,44

CATEG	FONDI	RATING INDIVID	DATA	PERF % 1 ANNO	PERF % 3 ANNI	BENCH 3 ANNI
<b>ITAS VITA</b>						
<b>F.P.A. PensPlan Plurifonds</b>						
AZ	ActivITAS	★★★★★	15.04	4,18	12,35	24,26
OB	AequITAS	★★★★★	15.04	2,41	5,62	14,40
OB	SecurITAS	★★★★★	15.04	0,74	1,96	0,78
OB	SerenITAS	★★★★★	15.04	0,67	2,35	5,50
BB	SolidITAS	★★★★★	15.04	3,13	9,33	18,01

CATEG	FONDI	RATING INDIVID	DATA	PERF % 1 ANNO	PERF % 3 ANNI	BENCH 3 ANNI
<b>VERA VITA</b>						
OB	Popolare Bond	★★★★★	31.12	-1,66	-1,63	
OB	Popolare Gest	★★★★★	31.12	-2,84	-2,01	
OB	Popolare Gest Cl.B	★★★★★	31.12	-2,49	-0,90	
BB	Popolare Mix	★★★★★	31.12	-5,70	-4,75	