

INDICI & NUMERI

FONDI PENSIONE APERTI

a cura di  Consultique
For-Only Financial Planning

GUIDA ALLA LETTURA

Performance %: è calcolata al netto delle tasse e delle commissioni. Le performance pubblicate non tengono conto di eventuali garanzie di rendimento o di capitale che le singole società assicurano alla scadenza. Data dell'ultima variazione della quota.

Data: data dell'ultima variazione della quota a cui si riferisce il calcolo delle performance.

Assogestioni: AZ: azionari; BA: bilanciati azionari; BB: bilanciati; BO: bilanciati obbligazionari; OB: obbligazionari; MO: monetari; FL: flessibili.




Caratteristiche del Rating Consultique: l'insieme dei dati disponibili sui Fondi pensione Aperti confluisce in un indicatore sintetico delle qualità del Fondo, ovvero il rating elaborato da Consultique, espresso con un numero di stelle (da una a cinque), utile per una prima selezione dei Fondi Pensione Aperti.

Elementi chiave per l'attribuzione di un rating sono l'esistenza del Fondo e dei relativi dati da almeno tre anni, nonché la sua possibilità di inserimento in una delle categorie elaborate da Assogestioni,

caratterizzate da politiche omogenee di investimento. Inoltre è indispensabile la presenza del prospetto aggiornato con gli ISC dichiarati. Il punteggio permetterà un ordinamento tra i Fondi Pensione Aperti aventi le stesse caratteristiche di gestione finanziaria e terrà conto dell'impatto dei costi (ISC), dei risultati (misurati dalla performance e da una terza variabile rappresentata da elementi di carattere qualitativo attraverso l'utilizzo di una media ponderata). I pesi dati ai costi, alle performance ed agli elementi di carattere qualitativo, tengono conto delle valutazioni dell'Ufficio Studi e Ricerche Consultique in merito alla loro rilevanza.

In tabella sono riportati i prodotti con un rating riferito alle adesioni individuali.

Consultique elabora anche un rating per le adesioni collettive, che considera la fascia corrispondente ad una collettività di 50 dipendenti, che rendiamo disponibile nella versione online della tabella resa disponibile sul sito www.ilsolare.com/indicinumeri

 Con garanzia di capitale.  Con garanzia di rendimento.  Con garanzia di rendimento e capitale.

CATEG	FONDI	RATING INDIVID	DATA	PERF % 1 ANNO	PERF % 3 ANNI	BENCH 3 ANNI
ALLEANZA ASSICURAZIONI						
AZ	AlMeglio Azionario	★★★★★	01.02	-5,96	13,45	32,15
BB	AlMeglio Bilanciato	★★★★★	01.02	-3,07	4,68	16,90
OB	AlMeglio Obbligaz.	★★★★★	01.02	-0,28	-0,62	1,64

CATEG	FONDI	RATING INDIVID	DATA	PERF % 1 ANNO	PERF % 3 ANNI	BENCH 3 ANNI
ALLIANZ						
Allianz Previdenza						
	L. Azionaria	★★★★★	31.01	-7,14	15,43	
	L. Bilanciata	★★★★★	31.01	-2,56	7,41	
Insieme						
	L. Azionaria	★★★★★	31.01	-6,99	17,85	
	L. Bilanciata	★★★★★	31.01	-3,76	9,47	
	L. Obbligazionaria	★★★★★	31.01	-1,17	1,61	

CATEG	FONDI	RATING INDIVID	DATA	PERF % 1 ANNO	PERF % 3 ANNI	BENCH 3 ANNI
AMUNDI ASSET MANAGEMENT						
SecondaPensione F.P.A.						
BB	SP Bilanciata	★★★★★	31.01	-2,40	4,62	3,77
AZ	SP Espansione	★★★★★	31.01	-5,92	12,45	9,39
FL	SP Garantita	★★★★★	31.01	-2,34	0,06	1,06
MO	SP Prudente	★★★★★	31.01	-2,40	-0,90	-0,34
BB	SP Sviluppo	★★★★★	31.01	-3,59	8,41	5,88

CATEG	FONDI	RATING INDIVID	DATA	PERF % 1 ANNO	PERF % 3 ANNI	BENCH 3 ANNI
ARCA						
Arca Previdenza						
AZ	Linea Alta Crescita	★★★★★	31.01	-3,47	12,52	
AZ	Linea Alta Crescita R	★★★★★	31.01	-2,66	15,14	
BB	Linea Crescita	★★★★★	31.01	-2,67	8,63	
BB	Linea Crescita R	★★★★★	31.01	-1,97	10,83	
OB	Linea Obiettivo TFR	★★★★★	31.01	-1,63	0,07	
OB	Linea Rendita	★★★★★	31.01	-1,62	4,13	
OB	Linea Rendita R	★★★★★	31.01	-0,91	6,24	

CATEG	FONDI	RATING INDIVID	DATA	PERF % 1 ANNO	PERF % 3 ANNI	BENCH 3 ANNI
AZIMUT PREVIDENZA						
BA	Comparto Crescita	★★★★★	31.01	-9,91	9,89	
BB	Comparto Equilibrato	★★★★★	31.01	-5,03	10,88	
OB	Comparto Garantito	★★★★★	31.01	-1,95	-0,27	

CATEG	FONDI	RATING INDIVID	DATA	PERF % 1 ANNO	PERF % 3 ANNI	BENCH 3 ANNI
BAP VITA E PREVIDENZA						
Bap Pensione 2007						
OB	Linea Equilibrato	★★★★★	31.12	-4,68	-5,60	-2,46
OB	Linea Equilibrato A	★★★★★	31.12	-3,98	-3,71	-2,46
BA	Linea Investimento	★★★★★	31.12	-7,13	-6,77	-10,12
BA	Linea Investimento A	★★★★★	31.12	-6,11	-4,39	-10,12
OB	Linea TFR	★★★★★	31.12	-2,94	-3,60	0,61

CATEG	FONDI	RATING INDIVID	DATA	PERF % 1 ANNO	PERF % 3 ANNI	BENCH 3 ANNI
BCC RISPARMIO & PREVIDENZA						
AZ	Aureo comparto az.	★★★★★	31.01	-4,32	15,07	28,02
BB	Aureo comparto bil.	★★★★★	31.01	-2,42	7,81	18,75
MO	Aureo comparto gar.	★★★★★	31.01	-0,94	-1,54	-1,36
OB	Aureo comparto obbl.	★★★★★	31.01	0,19	-1,37	0,81

CATEG	FONDI	RATING INDIVID	DATA	PERF % 1 ANNO	PERF % 3 ANNI	BENCH 3 ANNI
BIM VITA						
BB	Bim Vita Bil. Globale	★★★★★	04.02	-6,65	3,51	2,49
OB	Bim Vita Bond	★★★★★	04.02	-1,44	-1,83	1,48
OB	Bim Vita Equilibrio	★★★★★	04.02	-1,93	0,32	1,85
AZ	Bim Vita Equity	★★★★★	04.02	-10,49	4,40	3,38

CATEG	FONDI	RATING INDIVID	DATA	PERF % 1 ANNO	PERF % 3 ANNI	BENCH 3 ANNI
CASSA CENTRALE RAIFFEISEN						
Raiffeisen F.P.A.						
OB	Linea Activity	★★★★★	15.01	-1,87	1,84	1,45
BA	Linea Dynamic	★★★★★	15.01	-4,66	1,25	-3,97
OB	Linea Safe	★★★★★	15.01	-0,80	1,25	4,84

CATEG	FONDI	RATING INDIVID	DATA	PERF % 1 ANNO	PERF % 3 ANNI	BENCH 3 ANNI
CREDEMPREVIDENZA						
AZ	Comparto Azionario A	★★★★★	31.01	-3,59	11,29	22,28
BB	Comparto Bilanciato A	★★★★★	31.01	-1,79	5,16	11,61
OB	Comparto Obb. Gar. A	★★★★★	31.01	-0,43	-0,56	2,42

CATEG	FONDI	RATING INDIVID	DATA	PERF % 1 ANNO	PERF % 3 ANNI	BENCH 3 ANNI
CRÉDIT AGRICOLE VITA						
AZ	Linea Dinamica	★★★★★	31.01	-1,98	10,46	16,65
OB	Linea Garantita	★★★★★	31.01	-1,80	0,20	1,81
BB	Linea Moderata	★★★★★	31.01	-1,10	6,42	13,09

CATEG	FONDI	RATING INDIVID	DATA	PERF % 1 ANNO	PERF % 3 ANNI	BENCH 3 ANNI
CREDITRAS VITA						
Unicredit						
AZ	Linea Dinamica	★★★★★	05.02	-3,80	15,66	33,70
BB	Linea Serena	★★★★★	05.02	0,05	5,27	17,06
OB	Linea Sicura	★★★★★	05.02	-0,46	-2,24	-0,23
OB	Linea Tranquilla	★★★★★	05.02	-0,67	-0,36	4,48

CATEG	FONDI	RATING INDIVID	DATA	PERF % 1 ANNO	PERF % 3 ANNI	BENCH 3 ANNI
GENERALI ITALIA						
F.P.A. Generali Global						
AZ	Comp. Azionario A	★★★★★	30.11	-4,98	4,76	
BB	Comp. Bilanciato A	★★★★★	30.11	-3,15	1,66	
OB	Comp. Obbl. Garantito A	★★★★★	30.11	-1,95	-1,58	

CATEG	FONDI	RATING INDIVID	DATA	PERF % 1 ANNO	PERF % 3 ANNI	BENCH 3 ANNI
HDI ASSICURAZIONI						
F.P.A. Azione di Previdenza						
AZ	Linea Dinamica	★★★★★	31.12	-9,88	4,44	-4,48
OB	Linea Equilibrata	★★★★★	31.12	-6,11	3,17	-3,41
OB	Linea Garantita	★★★★★	31.12	-2,80	3,40	-4,15
OB	Linea Prudente	★★★★★	31.12	-2,14	3,26	-3,49

CATEG	FONDI	RATING INDIVID	DATA	PERF % 1 ANNO	PERF % 3 ANNI	BENCH 3 ANNI
INTESA SANPAOLO VITA						
F.P.A. Giustiniano						
BA	Giustiniano Azionaria	★★★★★	31.01	-3,69	12,17	27,05
OB	Giustiniano Bilanciata	★★★★★	31.01	-0,83	8,07	17,46
OB	Giustiniano Monetaria	★★★★★	31.01	-0,61	-1,28	-0,12
OB	Giustiniano Obbligaz.	★★★★★	31.01	0,83	1,16	28,73
OB	Giustiniano TFR +	★★★★★	31.01	-1,52	-1,94	0,49

CATEG	FONDI	RATING INDIVID	DATA	PERF % 1 ANNO	PERF % 3 ANNI	BENCH 3 ANNI
F.P.A. PrevidSystem						
OB	Accumulazione Bilan.	★★★★★	31.01	-2,52	4,77	13,39
OB	Crescita Dinamica	★★★★★	31.01	-1,10	0,42	4,46
OB	Crescita Prudente	★★★★★	31.01	0,22	-0,86	1,82
BA	Rivalutazione Azionaria	★★★★★	31.01	-5,06	9,79	23,56
OB	TFR +	★★★★★	31.01	-1,65	-2,16	0,49

CATEG	FONDI	RATING INDIVID	DATA	PERF % 1 ANNO	PERF % 3 ANNI	BENCH 3 ANNI
F.P.A. Il Mio Domani						
OB	Linea Breve Termine	★★★★★	31.01	-1,27	-1,66	-0,54
AZ	Linea Lungo Termine	★★★★★	31.01	-3,26	5,94	
BB	Linea Medio Termine	★★★★★	31.01	-2,03	3,00	2,90
OB	Linea TFR	★★★★★	31.01	-1,64	-4,47	0,49

CATEG	FONDI	RATING INDIVID	DATA	PERF % 1 ANNO	PERF % 3 ANNI	BENCH 3 ANNI
ITAS VITA						
F.P.A. PensPlan Plurifonds						
AZ	ActivITAS	★★★★★	15.01	-4,02	1,97	9,62
OB	AequITAS	★★★★★	15.01	-0,79	2,89	9,10
OB	SecurITAS	★★★★★	15.01	-1,79	-0,20	-0,71
OB	SerenITAS	★★★★★	15.01	-0,94	1,74	4,61
BB	SolidITAS	★★★★★	15.01	-2,92	2,33	7,95

CATEG	FONDI	RATING INDIVID	DATA	PERF % 1 ANNO	PERF % 3 ANNI	BENCH 3 ANNI
VERA VITA						
OB	Popolare Bond	★★★★★	31.12	-1,66	-1,63	1,57
OB	Popolare Gest	★★★★★	31.12	-2,84	-2,01	-0,82
OB	Popolare Gest CLB	★★★★★	31.12	-2,49	-0,90	-0,82
BB	Popolare Mix	★★★★★	31.12	-5,70	-4,75	-7,31